

## Імпорт питань з текстового файлу в LMS Moodle

Введіть Ваші питання в програмі для обробки тексту, наприклад, MS Word, «Блокнот» (Windows) або «Текстова редакція» (Mac OS X) та форматуйте наступним чином.

Питання повинно бути в одному абзаці.

Кожна відповідь повинна починатися з однієї великої літери (Англійська мова!), а після неї кома або права дужка, потім пробіл.

Правильна відповідь повинна бути відмічена у рядку **ANSWER**, який потрібно розмістити після варіантів відповідей.

Примітка: Слово "ANSWER" та список відповідей (A, B, C тощо) мають бути написані виключно з великої літери та англійською мовою, як наведено у зразку.

### **Зразок:**

Професійна правнича допомога у цивільному процесі здійснюється:

- A) Адвокатом
- B) Прокурором
- C) Судом
- D) Уповноваженим Верховної Ради України з прав людини

ANSWER: A

Безоплатна професійна правнича допомога відповідно до Закону України «Про безоплатну правову допомогу» може бути:


- A) Первинною та вторинною
- B) Основною та додатковою
- C) Обов'язковою та факультативною
- D) Матеріальною та процесуальною

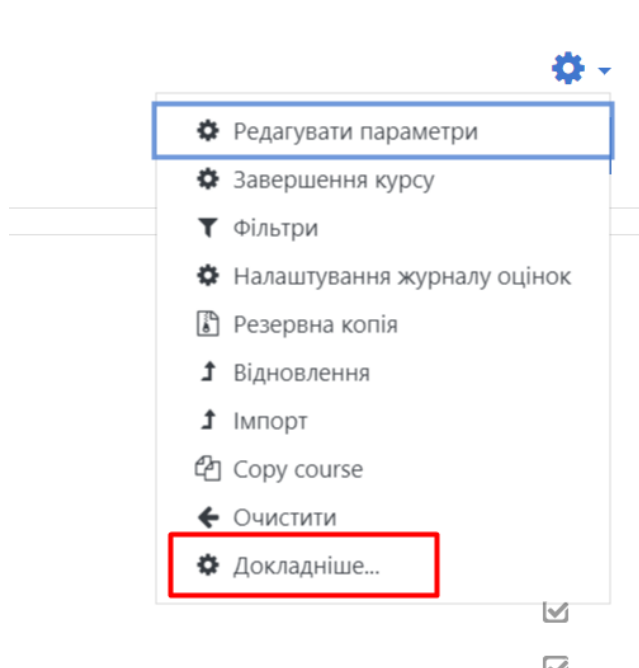
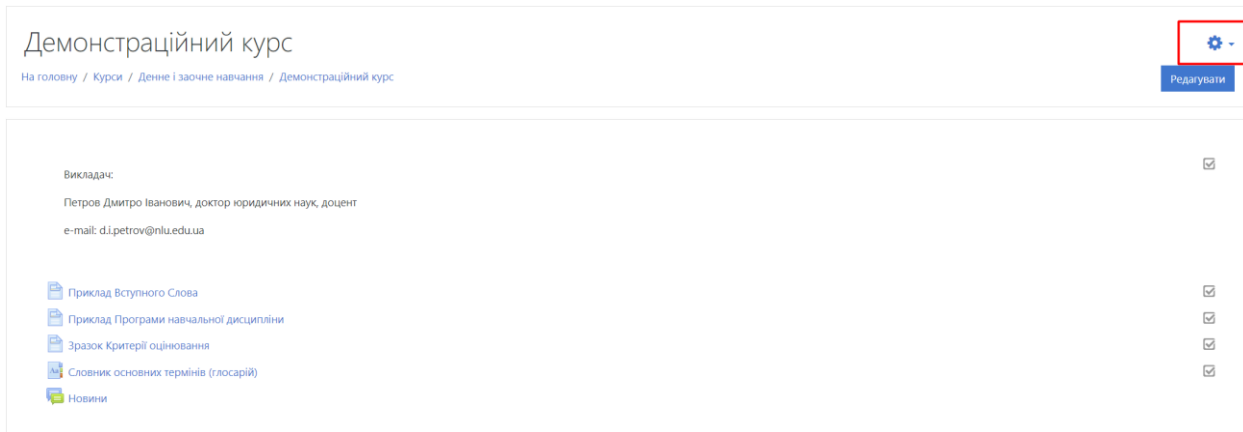
ANSWER: A

Після чого збережіть питання за допомогою «Зберегти як» і збережіть свої питання у форматі .txt (**звичайний текст/plain text**) у форматі UTF-8, якщо є можливість.

## Після збереження текстового файлу ви можете імпортувати свої запитання до банку питань Moodle

1. Увійдіть у Moodle та відкрийте курс, куди ви хочете додати запитання.
2. На сторінці курсу виберіть Управління курсом (значок шестерні

 Кнопка управління курсом, вгорі праворуч), відкриється панель керування курсами. Потрібно натиснути «Докладніше»



3. На панелі "Управління курсами" в розділі "Банк питань" натисніть «Банк питань».

## Керування курсом

Керування курсом

Користувачі

Редагувати параметри  
Завершення курсу  
Фільтри  
Налаштування журналу оцінок  
Резервна копія  
Відновлення  
Імпорт  
Сору course  
Очистити

Звіти

Розподіл компетентностей  
Події  
Останні події  
Звіт про діяльність  
Участь на курсі  
Звіт проходження

Відзнаки

Керування відзнаками  
Додати відзнаку

Банк питань

Питання  
Категорії  
Імпорт  
Експорт

### 4. Щоб імпортувати питання, виберіть вкладку Імпорт.

Питання Категорії **Імпорт** Експорт

Імпорт

### Банк питань

Виберіть категорію:

Категорія за замовчуванням для питань пов'язана з контекстом 'Демонстраційний курс'.

No tag filters applied

Filter by tags... ▼

Показувати текст питань у списку питань

Параметри пошуку ▼

Показувати питання з підкатегорій

### 5. В «форматі файлів» виберіть формат Aiken.

Питання Категорії **Імпорт** Експорт

### Імпорт питань з файлу

▼ Формат файлу

- Вбудовані відповіді (пропущені слова)
- Aiken (aiken)
- Blackboard
- Examview (екзаменаційний)
- GIFT
- Missing word (пропущене слово)
- Moodle XML
- WebCT (web course tools - веб засоби для курсів)

▶ Загальне

6. Клацніть заголовок Загальні, щоб розгорнути налаштування, виберіть Категорію (або використовуйте категорію за замовчанням).  
Примітка. Щоб створити нову категорію, поверніться на вкладку Категорії

▼ **Загальне**

Імпортувати у категорію

Отримати категорію з файлу  Отримати контекст з файлу

Відповідність оцінок

Зупинятися при помилці

7. У розділі Імпорт питань з файлу перетягніть .txt файл на синю стрілку у полі Імпорт або натисніть кнопку Вибрати файл ....., щоб завантажити файл .txt

▼ **Імпорт питань з файлу**

Імпорт

Виберіть файл...

Для додавання файлів ви можете просто перетягнути їх сюди.

Імпорт

Обов'язкові поля форми помічені символом !

8. Натисніть Імпорт. Ви побачите сторінку зі списком питань, які були імпортовані.

▼ **Імпорт питань з файлу**

Імпорт

Виберіть файл...

12345.txt

Імпорт

Обов'язкові поля форми помічені символом !

9. Клацніть Продовжити. Відкриється Ваш банк питань. Тепер ви можете редагувати питання або включати їх у тест.

Питання Категорії Імпорт Експорт

Розбір питань з файлу імпорту. x

Імпортування 1 питань з файлу x

1. Якщо апеляційна скарга надійшла до суду апеляційної інстанції після закінчення апеляційного розгляду справи, і особа, яка подала скаргу, не була присутня під час апеляційного розгляду справи, суд апеляційної інстанції

Продовжити

Якщо у Вас виникнуть технічні проблеми звертайтеся до лабораторії дистанційного навчання!